

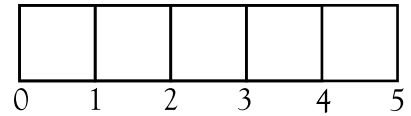
# COMO SABER LA TALLA DE TU ANILLO BY ORNAMENTO JOYERIA

Antes de imprimir, asegúrate de que la escala de la página sea la correcta \* Tamaño carta \*Escala ninguna

Imprimir archivo .pdf > Menú archivo > Imprimir > Ajustar escala  
\*NINGUNA\*

Esta guía para medir el tamaño del anillo, es solo una herramienta de referencia; para un resultado más certero, haz una cita en nuestro estudio.

Impresión correcta  
Asegurate de que esta  
regla mida exactamente 5 cm



## MEDIR UN ANILLO QUE TENGAS

- 1.- Coloca el anillo sobre los círculos de la Página 2.
  - 2.- Busca el círculo que se ajuste perfectamente al diámetro del aro interior del anillo original.
  - 3.- Si el anillo está entre dos tamaños, pida el tamaño más grande.
- \* El Anillo debe quedarte cómodo; debe ser suficientemente ajustado para no caerse, pero suficientemente suelto para que pueda deslizarse sobre el nudillo.

## MIDE TU DEDO

Si no cuentas con un anillo,

- 1.- Recorta la reglita de la pagina 2 - Fig 3, y enrollala alrededor de tu dedo.
- 2.- Mide el tamaño del dedo al final del día y cuando los dedos estén tibios ya que el tamaño de los dedos varía según el momento del día y el clima. (Los dedos son más pequeños por la mañana y cuando están fríos.)
- 4.- Mide el dedo tres o cuatro veces para evitar errores.
- 5.- Si el papel se ha arrugado imprime de nuevo la regla, o utiliza una cinta para medir de costurera para obtener una medida más acertada.


## TABLA DE MEDIDAS

Nº	Φ- Diámetro	Circun- ferencia mm	U.S.A
6	14.62	46	
7	14.94	47	4
8	15.26	48	4.5
9	15.58	49	
10	15.9	50	5
11	16.22	51	5.5
12	16.54	52	6
13	16.86	53	6.5
14	17.18	54	
15	17.5	55	7

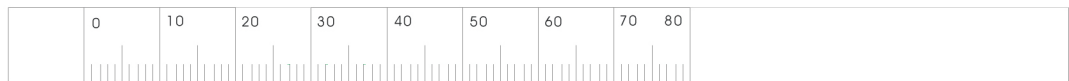
Nº	Φ- Diámetro	Circun- ferencia mm	U.S.A
16	17.82	56	7.5
17	18.14	57	8
18	18.46	58	
19	18.78	59	8.5
20	19.1	60	9
21	19.42	61	9.5
22	19.74	62	10
23	20.06	63	
24	20.38	64	10.5
25	20.7	65	11

Nº	Φ- Diámetro	Circun- ferencia mm	U.S.A
26	21.02	66	11.5
27	21.34	67	
28	21.66	68	12
29	21.98	69	12.5
30	22.3	70	13
31	22.62	71	13.5
32	22.94	72	
33	23.26	73	14
34	23.58	74	14.5
35	23.9	75	15

## PLANTILLA DE CIRCUNFERENCIAS



**Fig.3**



### CONSEJOS PARA QUE LA ELECCION DEL ANILLO SEA SORPRESA

Pregunta a los amigos(as), mamá o hermanos(as) de tu pareja si saben el tamaño de su dedo. o pide que te ayuden a tomar prestado un anillo de tu pareja (del dedo correcto) y utiliza las medidas de la página 2 para determinar el tamaño.